

引出しに納まりやすい **斜め差し** 収納



JE5L
ロック付き



お子様の
いたずら防止等に

レバーを上下させることで、ロックと解除ができます。

<JE5L ロック付き>



- 刃渡り210mmまでの包丁が4本収納できます
- 安全を配慮したロック機能付き(JE5L)
- 引出しの前板及び底板どちらでも設置できます
- 取り外しできるのでお手入れが簡単です。
- 左右勝手の切替えも可能です。



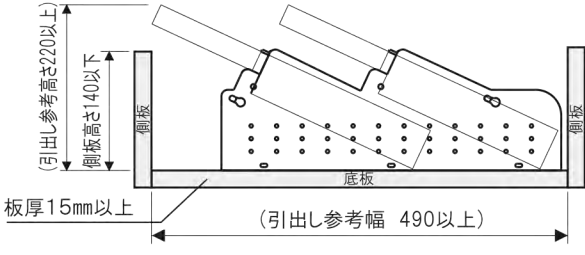

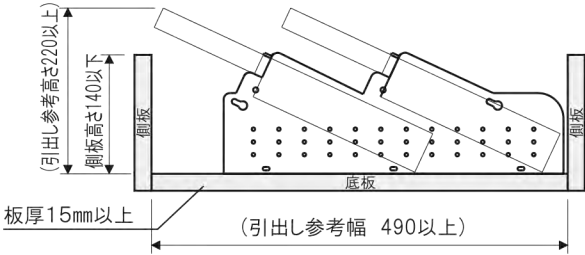

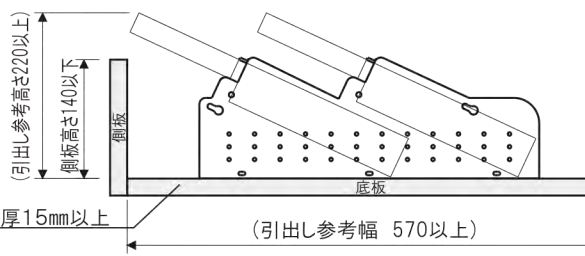
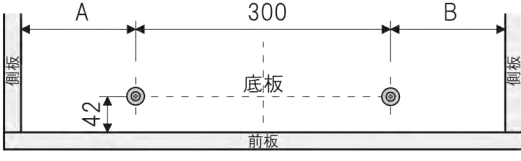
JE6
ロックなし

外形寸法 幅400×奥行60×高さ143mm
使用材料 本体・底板:ポリプロピレン
 ロック部品:ポリアセタール(JE5L)
梱包入数 24入

引出し収納用 **包丁差し** II

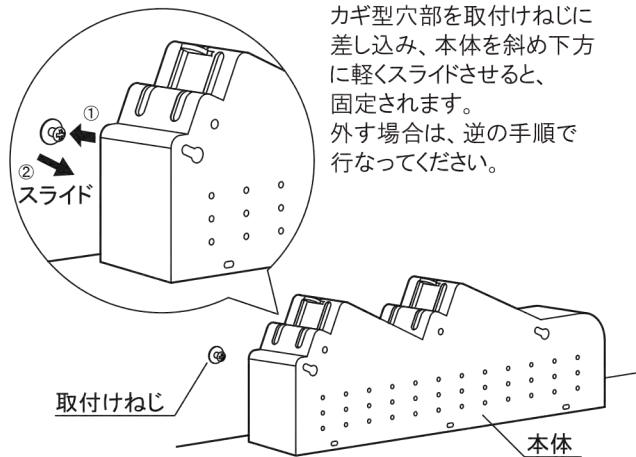
JE5L ロック付き
3,000円(税抜き)

JE6 ロックなし
2,500円(税抜き)

	製品の据付(使用)条件	取付けねじの位置
前板に固定する場合	<p>・左右の向きの付け替えを可能にする場合</p> 	<p>・取付けねじは下記の寸法で前板の中央になること(A=B) またA及びBは95mm以上のこと</p> 
底板に固定する場合	<p>・取付け向きを固定する場合</p> 	<p>・取付け向きが逆の場合は寸法を逆にする</p> 
底板に固定する場合	<p>・左右の向きの付け替えを可能にする場合</p> 	<p>・取付けねじは下記の寸法で底板の中央になること(A=B) またA及びBは135mm以上のこと</p> 

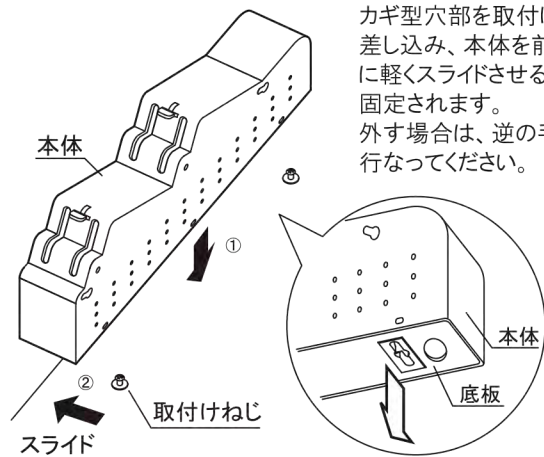
前板に固定する場合

左図のように本体の2ヶ所のカギ型穴部を取付けねじに差し込み、本体を斜め下方に軽くスライドさせると、固定されます。外す場合は、逆の手順で行なってください。



底板に固定する場合

左図のように底板の2ヶ所のカギ型穴部を取付けねじに差し込み、本体を前板方向に軽くスライドさせると、固定されます。外す場合は、逆の手順で行なってください。



E:kitchen

株式会社 ユー・アーキ 045-482-2155
www.e-kitchen.biz

- 製品の仕様は2010年8月現在のものので予告なく変更する場合もあります。
- 製品写真は印刷のため、実際の色と異なる場合がございますのでご了承ください。
- 無断転載を禁じます。



オークス株式会社

オークス